8+

Disney PRINCESS

Instructions
Instrucciones
Anleitung
Instructies
Istruzioni
说明书
التعليمات

CONTAINS • CONTIENT • CONTENIDO
INHALT • INHOUD • CONTIENE • 内含 • يحتوي على



3x

- EN cord bracelets
- FR bracelets en cordon
- ES pulseras de cuerda
- DE Schnur-Armbänder
- NL koordarmbanden
- IT braccialetti in cordoncino
- 中文 色手链编织绳
- AR أساور بخيط

3x

- EN bead charms
- FR perles breloques
- ES cuentas de charms
- DE perlenanhänger
- NL bedelkralen
- IT ciondoli a perlina
- 中文 个不同串珠
- AR تعليقات أساور بخرز

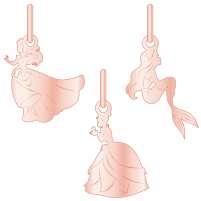

3x

- EN charms
- FR breloques
- ES charms
- DE Anhänger
- NL bedels
- IT ciondoli
- 中文 个吊饰
- AR تعليقات

3x

- EN assorted colored beads
- FR perles colorées assorties
- ES cuentas surtidas de colores
- DE sortierte bunte Perlen
- NL gesorteerde gekleurde kralen
- IT perline colorate assortite
- 中文 颗各色串珠
- AR خرزة ملونة متنوعة

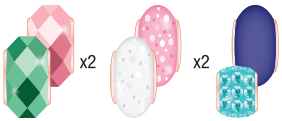

12x

- EN decorative beads
- FR perles décoratives
- ES cuentas decorativas
- DE Zierperlen
- NL decoratieve kralen
- IT perline decorative
- 中文 颗装饰性串珠
- AR خرزة تزيينية



1x

- EN storybook
- FR livre d'histoire
- ES libro de cuentos
- DE Bilderbuch
- NL prentenboek
- IT libro di racconti
- 中文 故事书
- AR كتاب قصص

makeitrealplay.com

make it real™

4210-INSINT-01-V1

READ THE INSTRUCTIONS ALL THE WAY TO THE END BEFORE STARTING YOUR PROJECT.
AVANT DE COMMENCER TON PROJET, LIS LES INSTRUCTIONS JUSQU'À LA FIN.
LEE LAS INSTRUCCIONES HASTA EL FINAL ANTES DE EMPEZAR TU PROYECTO.
LIES DIR DIESE ANLEITUNG VOLLSTÄNDIG DURCH, BEVOR DU BEGINNST.
LEES DE INSTRUCTIES HELEMAAL DOOR TOT HET EINDE VOORDAT JE MET JE PROJECT BEGINT.
LEGGI TUTTE LE ISTRUZIONI FINO ALLA FINE PRIMA DI INIZIARE IL TUO PROGETTO.
在开始项目之前，请完整阅读说明。• يجب قراءة التعليمات بالكامل حتى النهاية قبل بدء مشروعك.







1

(EN) Thread the decorative beads, the charm, the charm bead and the colored bead onto the bracelet following the pattern shown.

(FR) Enfile les perles décoratives, la breloque, la perle breloque et la perle colorée sur le bracelet en cordon en suivant le modèle.

(ES) Enhebre las cuentas decorativas, el dije, el dije y la cuenta de colores en el cordel para hacer una pulsera, siguiendo este patrón.

(DE) Fädeln Sie die Dekoperlen, den Anhänger, den Perlenanhänger und die farbige Perle nach dem unten gezeigten Muster am Armband.

(NL) Rijg de sierkralen, bedel, bedelkraal en gekleurde kraal op de koordarmband volgens onderstaand patroon.

(IT) Infila le perline decorative, il pendente, il pendente con perline e la perla colorata sul braccialetto di corda che segue il motivo indicato.

(中文) 根据所示的图案将装饰珠、吊坠、珠饰和彩色珠固定到手链上。

(AR) قم بتركيب الخرز المزخرف، والقلادة، والتميمة المزخرفة بالخرز، والخرز الملون على السوار باستخدام الحبل باتباع النمط الموضح.



TIP • ASTUCE • CONSEJO • TIPP • TIP • SUGGERIMENTO • 提示 • نصيحة

(EN) Mix up the beads to create your own pattern!

(FR) Change l'ordre des perles pour créer ton propre motif !

(ES) ¡Combina las cuentas a tu gusto para crear varios estilos diferentes!

(DE) Vermische die Perlen, um verschiedene Styles zu kreieren!

(NL) Mix de kralen om verschillende stijlen te creëren!

(IT) Cambia l'ordine delle perline per creare stili differenti!

(中文) 将珠子混合起来，创造不同的风格!

(AR) قم بخلط الخرز لإنشاء أنماط مختلفة!

2

EN To wear as a necklace, use the lobster clasp to close the necklace around your neck.

FR Si tu veux le porter comme un collier, utilise le fermoir mousqueton pour attacher le collier autour de ton cou.

ES Para llevar como un collar, usa el mosquetón para cerrar el collar en torno al cuello.

DE Um das Band als Halskette zu tragen, lege es um den Hals und schließe es mit dem Karabinerverschluss.

NL Als je hem als halsketting wil dragen, gebruik je de karabijnsluiting om hem rond je hals te sluiten.

IT Per indossarlo come collana, utilizza il moschettone per chiudere la collana intorno al collo.

中文 如要作为项链佩戴：使用龙虾扣将项链戴在脖子上。

AR لارتدائه كعقد، استخدم المشبك على شكل مخلب الكركند لإغلاق العقد حول رقبتك.



3

EN To wear as a bracelet, pass the cord once again through the beads. Use the lobster clasp to close the bracelet around the wrist. Skip some beads to create different styles.

FR Si tu veux le porter comme un bracelet, passe le cordon dans les perles une seconde fois. Utilise le fermoir mousqueton pour attacher le bracelet autour de ton poignet. Saute quelques perles pour créer des effets différents.

ES Para llevar como pulsera, pasa otra vez el cordel por las cuentas. Usa el mosquetón para cerrar la pulsera en torno a la muñeca. Sáltate algunas cuentas para crear varios estilos diferentes.

DE Um es als Armband zu tragen, ziehe die Schnur noch einmal durch die Perlen. Verwende den Karabinerverschluss, um den Armreif an deinem Handgelenk zu verschließen.

NL Als je hem als armband wil dragen, haal je de koord opnieuw door de kralen. Gebruik de karabijnsluiting om de armband rond de pols te sluiten. Lasse einige Perlen aus, um verschiedene Styles zu kreieren.

IT Per indossarlo come braccialetto, fai passare di nuovo il cordoncino attraverso le perline. Usa il moschettone per chiudere il braccialetto intorno al polso. Salta qualche perlina per creare stili diversi.

中文 如要作为手链佩戴，可将绳子再次穿过串珠。 用龙虾扣将手链扣在手腕上。间隔一些珠子来创造不同的款式。

AR لارتدائه كسوار، مرر الحبل مرة أخرى عبر الخرز. استخدم مشبك الإغلاق على قم بتخطي بعض الخرز لإنشاء أنماط مختلفة. شكل مخلب الكركند لإغلاق السوار حول المعصم.





4

(EN) Repeat the same steps to create more bracelets.
(FR) Répète les mêmes étapes pour créer d'autres bracelets.
(ES) Repite los pasos para hacer más pulseras siguiendo estos patrones.
(DE) Wiederhole die gleichen Schritte, um weitere Armbänder zu basteln.
(NL) Herhaal dezelfde stappen om meer armbanden te maken.
(IT) Ripeti gli stessi passaggi per creare più braccialetti.
(中文) 重复相同的步骤，创建更多手链。
(AR) كرر نفس الخطوات لصنع المزيد من الأساور.



EN - WARNING!

CHOKING HAZARD – small parts and balls. Not suitable for children under 3 years. STRANGULATION HAZARD – Functional long cord - Adult supervision required. Please retain the instructions since they contain important information.

FR - ATTENTION !

DANGER D'ÉTOUFFEMENT – Petites pièces et billes. Ne convient pas aux enfants de moins de 3 ans. RISQUE D'ÉTRANGLEMENT – Longs fils fonctionnels. La supervision d'un adulte est requise. Veuillez conserver ces instructions, car elles contiennent des indications importantes.

ES – ¡ADVERTENCIA!

PELIGRO DE ATRAGATAMIENTO – Piezas pequeñas y bolitas. No es apto para niños menores de 3 años. PELIGRO DE ESTRANGULAMIENTO. Cordel largo funcional - Se requiere la supervisión de un adulto. Por favor, conserve las instrucciones, ya que contienen información importante.

DE – ACHTUNG!

ERSTICKUNGSGEFAHR – Kleinteile und kleine Kügelchen. Nicht für Kinder unter 36 Monaten geeignet. STRANGULATIONSGEFAHR – Langes Funktionskabel. Beaufsichtigung durch Erwachsene erforderlich. Bitte bewahren Sie die Anleitung auf, denn sie enthält wichtige Informationen.

NL – WAARSCHUWING!

VERSTIKKINGSGEVAAR – Kleine onderdelen en balletjes. Niet geschikt voor kinderen jonger dan 3 jaar. RISICO OP WURGING – Praktisch lang koord - Toezicht door een volwassene vereist. Bewaar de instructies, want ze bevatten belangrijke informatie.

IT – AVVERTENZA!

PERICOLO DI SOFFOCAMENTO – pezzi di piccole dimensioni e perline. Non adatto a bambini di età inferiore a 3 anni. PERICOLO DI STRANGOLAMENTO - Cordino funzionale lungo. È necessaria la supervisione di un adulto. Si prega di conservare le istruzioni poiché contengono informazioni importanti.

中文 – 警告!

不适合3岁以下儿童使用。内含小零件和小球，可能产生窒息危险。勒毙风险 内含功能性长线。须成人监督。这些说明包含重要信息，请保留。

AR – تحذير!

خطر اختناق. غير مناسب للأطفال دون 3 سنوات. أجزاء وكرات صغيرة. خطر الخنق – حبل طويل عملي – يجب استخدام المنتج تحت إشراف الكبار. يرجى الاحتفاظ بالتعليمات لأنها تحتوي على معلومات مهمة.

makeitrealplay.com

0-3

MAKE IT REAL
1700 Reisterstown Rd Ste 211, Pikesville, MD 21208 **USA** 410-995-8685
Jactin House, 24 Hood Street, Ancoats, Manchester, M4 6WX **UK** +44 (0) 161 302 4100

EU Responsible Person (Cosmetics): I EU Authorized Representative (Toys): Personne responsable de l'UE (cosmétiques): I Représentant autorisé de l'UE (jouets) : I Persona responsable de la UE (cosméticos): Representante Autorizado de la UE (Juguetes): I EU-Verantwortlicher (Kosmetik): I Vertretungsberechtigter Vertreter der EU (Spielzeug): I EU-verantwoordelijke persoon (cosmetica): EU-gemachtigde vertegenwoordiger (speelgoed): I Persona responsabile dell'UE (cosmetici): I Rappresentante autorizzato UE (giocattoli): I 欧盟负责人（化妆品）欧盟授权代表（玩具）
الشخص المسؤول في الاتحاد الأوروبي (مستحضرات التجميل): I الممثل المفوض للاتحاد الأوروبي (الألعاب):

MDSS GmbH Schiffgraben 41, 31075 Hannover, **DE**

© Disney Visit/Visite www.disney.com I © 2024 Make it real, LLC.

Made in China I Fabriqué en Chine I Fabricado en China I Hergestellt in China Geproduceerd in China I Prodotto in Cina I 中国制造 I صنع في الصين