

SONY®

5-002-855-13(1)



* 5 0 0 2 8 5 5 1 3 * (1)

Wall-Mount Bracket

Safety Information

US

Consignes de sécurité

FR

Información sobre seguridad

ES

Lea este manual antes de usar
el producto

Wall-Mount Bracket

On Safety

Thank you for purchasing this product.

To Customers

Installing the TV to the Wall



WARNING

PROFESSIONAL INSTALLATION REQUIRED

This product should only be installed by a professional installer who is trained to determine the strength of the wall for withstanding the TV's weight. If it is not properly secured during installation, the TV may fall and cause serious injury. Sony is not liable for any damage or injury caused by mishandling or improper installation, or installing any other than the specified product. Your Statutory Rights (if any) are not affected.

To Sony dealers

Sufficient expertise is required for installing this product. Be sure to read this instruction manual thoroughly to do the installation work safely. Sony is not liable for any damages or injury caused by mishandling or improper installation. Please give this manual to the customer after installation.

This instruction manual shows the correct handling of the product and important precautions necessary to prevent accidents. It is your responsibility to read, thoroughly understand, and follow all instructions in this instruction manual. Failure to do so may result in serious personal injury or property damage, and may void the warranty. Keep this manual available for future reference.

Products by Sony are designed with safety in mind. If the products are used incorrectly, however, it may result in a serious injury through fire, electric shock, the product toppling over, or the product dropping. Be sure to observe the precautions for safety to prevent such accidents.



CAUTION

Specified products

This Wall-Mount Bracket is designed for use with the products specified TVs. For TVs, refer to their "Reference Guide" to verify that the Wall-Mount Bracket can be used.

To Customers



WARNING

If the following precautions are not observed, serious injury or death through fire, electric shock, or the product dropping can result.

Be sure to subcontract the installation to licensed contractors and keep small children away during the installation.

If the Wall-Mount Bracket or the TV is not installed correctly, the following accidents may occur. Be sure licensed contractors carry out installation.

- The TV may fall and cause a serious injury such as a bruise or a fracture.
- If the wall on which the Wall-Mount Bracket is installed is unstable, uneven, or not perpendicular to the floor, the unit may fall and cause injury or property damage. The wall should be capable of supporting a weight of at least six times the TV weight.
(Refer to your TV's "Reference Guide" for its weight.)
- If the installation of the Wall-Mount Bracket on the wall is not sufficiently sturdy, the unit may fall and cause injury or property damage.

Be sure to subcontract moving or dismantling of the TV to licensed contractors.

If persons other than licensed contractors transport or dismount the TV, it may fall and cause injury or property damage. Be sure that two or more persons carry or dismount the TV.

Do not remove screws, etc., after mounting the TV.

If you do so, the TV may fall and cause injury or property damage.

Do not make alterations to the parts of the Wall-Mount Bracket.

If you do so, the Wall-Mount Bracket may fall and cause injury or property damage.

Do not mount any equipment other than the specified product.

This Wall-Mount Bracket is designed for use with the specified product only. If you mount equipment other than specified, it may fall or break, and cause injury or property damage.

Do not apply any load other than the TV on the Wall-Mount Bracket. Do not shake the TV left/right, up/down.

If you do so, the TV may fall and cause injury or property damage.

Do not lean on or hang from the TV.

Do not lean on or hang from the TV as it may fall on you and cause serious injury.



CAUTION

If the following precautions are not observed, injury or property damage may occur.

- Be careful to not pinch your fingers while handling the Wall-Mount Bracket or swiveling the TV set.
- While swiveling the TV set, handle it with caution and take care not to hit any people nearby.
- Be sure to store the unused parts in a safe place for future use.
Keep them away from children.

Do not handle the product with excessive force during cleaning or maintenance.

Do not apply excessive force on the topside of the TV. If you do so, the TV may fall and cause injury or property damage.

Do not place this product close to medical devices.

This product (including accessories) has magnet(s) which may interfere with pacemakers, programmable shunt valves for hydrocephalus treatment, or other medical devices. Do not place this product close to persons who use such medical devices. Consult your doctor before using this product if you use any such medical device.

Keep out of the reach of children or the supervised individuals.

This product (including accessories) has magnet(s). Swallowing magnet(s) could cause serious harm, such as choking hazard or intestinal injuries. If magnets (or a magnet) were swallowed, consult a doctor immediately.

Notice

- If you use the TV installed on the Wall-Mount Bracket for a long time, the wall behind or above the TV may become discolored or the wallpaper may come unstuck, depending on the material of the wall.
- If the Wall-Mount Bracket is removed after installing it on the wall, the screw holes are left.
- Do not use the Wall-Mount Bracket in a place where it is subjected to mechanical vibrations.

Installing the Wall-Mount Bracket


To Sony Dealers

WARNING

The following instructions are for Sony dealers only. Be sure to read safety precautions described above and pay special attention to safety during the installation, maintenance and checking of this product.

Do not install the Wall-Mount Bracket on wall surfaces where the corners or the sides of the TV protrude away from the wall surface.

Do not install the Wall-Mount Bracket on wall surfaces such as a pillar, where the corners or the sides of the TV protrude away from the wall surface. If a person or object happens to hit the protruded corner or side of the TV, it may cause injury or property damage.

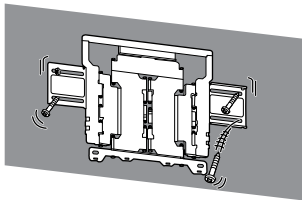
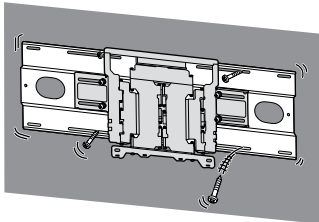


Do not install the TV over or under an air-conditioner.

If the TV is exposed to water leaks or air current from an air conditioner for a long time, it may cause a fire, an electric shock or a malfunction of the TV.

Be sure to install the Wall-Mount Bracket securely to the wall following the instructions in this instruction manual.

If any of the screws are loose or fall out, the Wall-Mount Bracket may fall and cause injury or property damage. Be sure to use the appropriate screws for the material of the wall and install the unit securely, using supplied screw and anchors.



Be sure to use the supplied screws and attachment parts properly following the instructions given in this instruction manual. If you use substitute items, the TV may fall and cause bodily injury to someone or damage to the TV.

Be sure to assemble the bracket properly following the instructed procedure explained in this instruction manual.

If any of the screws are loose or fall out, the TV may fall and cause bodily injury to someone or damage to the TV.

Be sure to tighten the screws securely in the designated position.

If you fail to do so, the TV may fall and cause bodily injury to someone or damage to the TV.

Be careful not to subject the TV to shock during installation.

If the TV is exposed to shock, it may fall or break apart. This may cause injury.

Be sure to install the TV on a wall that is both perpendicular and flat.


If you fail to do so, the TV may fall and cause injury.

After proper installation of the TV, secure the cables properly.

If people or objects get tangled with cables, this may result in injury or damage to the TV.

Do not allow the AC power cord or the connecting cable to be pinched.

If the AC power cord or the connecting cable is pinched between the unit and the wall or is bent or twisted by force, the internal conductors may become exposed and cause a short circuit or an electrical break. This may cause a fire or an electric shock.



Before installing the TV to the Wall

Your TV can be mounted to a wall using this Wall-Mount Bracket. If the Table-Top Stand is not attached to the TV, the TV may require attaching the Table-Top Stand first. See TV's Setup Guide.

Prepare the TV for the Wall-Mount Bracket before making cable connections.

Wall-Mount Bracket Installation Instruction

The instructions for installing the TV on a wall using a **Sony Wall-Mount Bracket** can be found on the TV's model page.

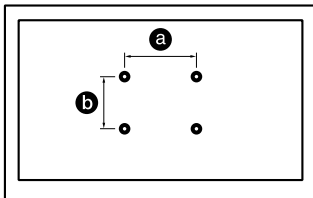
<https://www.sony.com/am/support>

For product protection and safety reasons, Sony strongly recommends that installation of your TV on the wall be performed by qualified professionals. Do not attempt to install it yourself.

Preparing for Wall-Mount Installation

- Sufficient expertise is required in installing the TV, especially to determine the strength of the wall for withstanding the TV's weight.
- Refer to TV's Reference Guide or website about applied TV model.
- Refer to the following table for wall-mount hole pattern.

Wall-mount hole pattern
a x b
300 x 300 mm



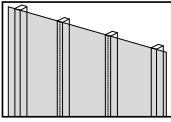
- Be sure to store the unused screws and Table-Top Stand in a safe place until you are ready to attach the Table-Top Stand. Keep the screws away from small children.

Before getting started

Firstly, check the type of the wall to install the TV.
The Wall-Mount Bracket differs depending on the type of the wall.

What is your wall made of?

Dry wall with studs

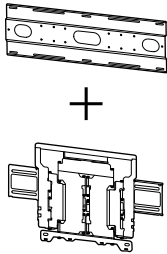


Precautions

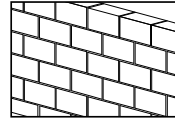
- Maximum dry wall thickness: 16 mm (21/32 inch).
- Ensure that the inner wood stud size is at least 51 x 102 mm (2 1/8 x 4 1/8 inch) for common or 38 x 89 mm (1 1/2 x 3 5/8 inch) for nominal.
- Keep minimum 406 mm (16 inch) horizontal space between fasteners.



Use the Lateral Shift Bracket.



Solid Concrete or Concrete Block

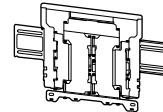


Precautions

- Mount the Wall-Mount Bracket directly onto the solid concrete wall.
- Ensure that the thickness of solid concrete wall is at least 203 mm (8 inch).
- Ensure that the size of each concrete block is at least 203 x 203 x 406 mm (8 x 8 x 16 inch).



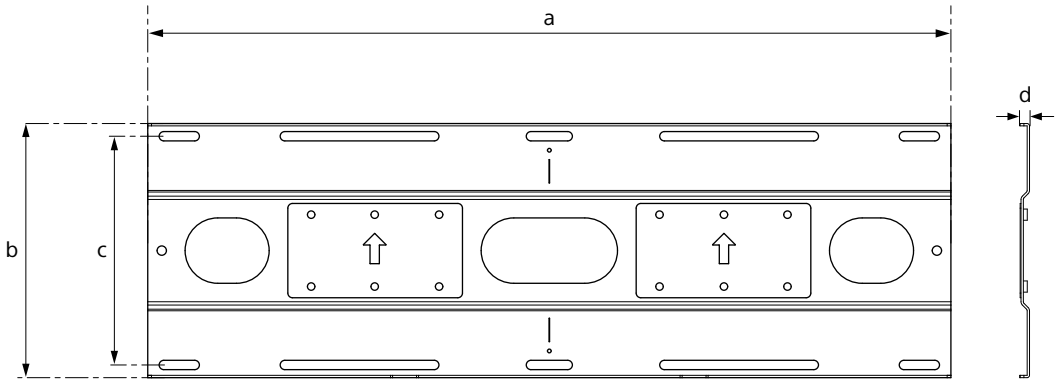
Use the Wall-Mount Bracket.



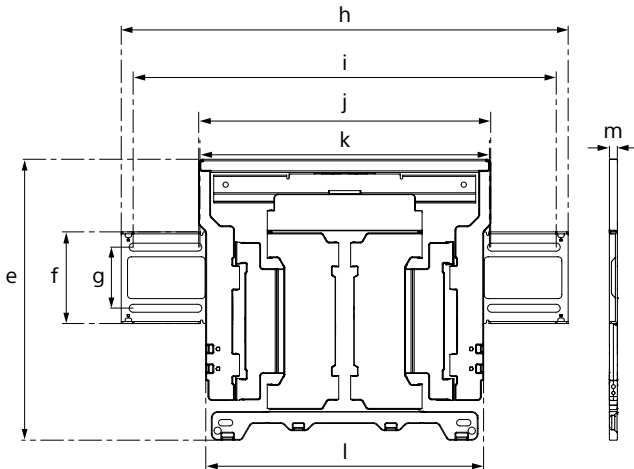
US

Specifications

WM4



WM1



Dimension: (Approx.) (mm (inch))

a : 860 mm (33 7/8 inch)
 b : 272 mm (10 3/4 inch)
 c : 245 mm (9 3/4 inch)
 d : 11 mm (7/16 inch)
 e : 354 mm (14 inch)
 f : 116 mm (4 5/8 inch)
 g : 77 mm (3 1/8 inch)

h : 563 mm (22 1/4 inch)
 i : 533 mm (21 inch)
 j : 370 mm (14 5/8 inch)
 k : 368 mm (14 1/2 inch)
 l : 350 mm (13 7/8 inch)
 m : 11 mm (7/16 inch)

Mass (base only): (Approx.)

WM4 4.2 kg / 9.3 lb.

WM1 3.0 kg / 6.6 lb.

Design and specifications are subject to change without notice.

Support de fixation murale

Sécurité

Nous vous remercions d'avoir fait l'acquisition de ce produit.

Note au consommateur

Installation du téléviseur au mur

AVERTISSEMENT

INSTALLATION PROFESSIONNELLE
REQUISE

Ce produit doit uniquement être installé par un installateur professionnel formé pour vérifier la résistance du mur qui devra soutenir le poids du téléviseur. S'il n'est pas fixé correctement pendant l'installation, le téléviseur pourrait tomber et provoquer des blessures. Sony n'est pas responsable des dommages ou blessures provoqués par une mauvaise manipulation ou une mauvaise installation, ou par l'installation d'autres produits que ceux précisés. Vos droits légaux (le cas échéant) ne sont pas affectés.

Aux détaillants Sony

L'installation de ce produit nécessite une certaine compétence. Veuillez à lire attentivement le mode d'emploi pour installer le produit en toute sécurité. Sony n'est pas responsable des dommages ou blessures provoqués par une mauvaise manipulation ou une mauvaise installation. Une fois l'installation terminée, veuillez remettre ce manuel d'installation au client.

Ce mode d'emploi indique comment manipuler le produit correctement et contient des précautions essentielles à prendre pour éviter tout accident. Lisez attentivement ce mode d'emploi et veillez à utiliser le produit correctement. Conservez ce mode d'emploi pour toute référence ultérieure.

Les produits Sony sont conçus pour vous offrir le maximum de sécurité. Toutefois, si les produits sont utilisés de façon incorrecte, ils peuvent entraîner des blessures graves en provoquant un incendie ou l'électrocution, ou encore la chute de l'appareil hors de son support. Veillez à observer les consignes de sécurité préconisées pour éviter de tels accidents.

ATTENTION

Produits spécifiés

Ce Support de fixation murale est conçu pour l'utilisation avec les téléviseurs spécifiés. Pour les téléviseurs, reportez-vous à leur « Manuel de référence » pour vérifier qu'il est possible d'utiliser le Support de fixation murale.

Note au consommateur

AVERTISSEMENT

Le non-respect des consignes suivantes peut être fatal ou entraîner des blessures graves en provoquant un incendie, l'électrocution ou la chute de l'appareil.

Veillez à confier l'installation à des entrepreneurs autorisés et à laisser les enfants à l'écart pendant l'installation.

Si le Support de fixation murale ou le téléviseur n'est pas installé correctement, les accidents suivants peuvent se produire. Veillez à confier l'installation à des installateurs agréés.

- Le téléviseur peut tomber et causer des blessures graves comme des hématomes ou des fractures.
- Si le mur sur lequel le Support de fixation murale est fixé est instable, inégal ou non perpendiculaire au sol, l'appareil risque de tomber et de provoquer des blessures ou des dommages matériels. Le mur doit pouvoir supporter un poids équivalent à au moins six fois celui du téléviseur. (Pour connaître le poids du téléviseur, reportez-vous à son mode d'emploi.)
- Si l'installation du Support de fixation murale n'est pas assez solide, l'appareil risque de tomber et de provoquer des blessures ou des dommages matériels.

Veillez à confier le déplacement ou le démontage du téléviseur à des entrepreneurs autorisés.

Si des personnes autres que des installateurs agréés transportent ou démontent le téléviseur, celui-ci peut tomber et provoquer des blessures ou des dommages matériels. Deux personnes au moins doivent porter ou démonter le téléviseur.

N'enlevez pas les vis, etc., après avoir installé le téléviseur.

Dans ce cas, le téléviseur pourrait tomber et provoquer des blessures ou des dommages matériels.

N'effectuez pas de modifications sur les pièces du Support de fixation murale.

Dans ce cas, le Support de fixation murale pourrait tomber et provoquer des blessures ou des dommages matériels.

N'installez pas un autre équipement que le produit spécifié.

Ce Support de fixation murale est conçu pour être utilisé avec les produits spécifiés uniquement. Si vous installez un appareil autre que ceux qui sont spécifiés, il pourrait tomber ou se briser et provoquer des blessures ou des dommages matériels.

N'appliquez aucune autre charge que celle du téléviseur sur le Support de fixation murale. Ne secouez pas le téléviseur vers la gauche/droite, le haut/bas.

Dans ce cas, le téléviseur pourrait tomber et provoquer des blessures ou des dommages matériels.

Ne vous appuyez pas ou ne vous suspendez pas au téléviseur.

Ne vous appuyez pas sur le téléviseur et ne vous y suspendez pas, car il risque de tomber et de causer des blessures graves.

ATTENTION

Le non-respect des consignes suivantes peut entraîner des blessures ou des dommages matériels.

- Veillez à ne pas vous coincer les doigts pendant la manipulation du Support de fixation murale ou le pivotement du téléviseur.
- Manipulez le téléviseur avec précaution lorsque vous le faites pivoter et assurez-vous de ne heurter personne.
- Assurez-vous de ranger les pièces non utilisées dans un endroit sûr pour une utilisation ultérieure. Gardez-les hors de la portée des enfants.

N'appliquez aucune force excessive sur le produit au cours de l'entretien ou du nettoyage de l'appareil.

N'exercez aucune pression excessive sur le dessus du téléviseur. Dans ce cas, le téléviseur pourrait tomber et provoquer des blessures ou des dommages matériels.

Ne pas placer ce produit près d'appareils médicaux.

Ce produit (y compris les accessoires) est doté d'un ou plusieurs aimants qui peuvent interférer avec le fonctionnement de stimulateurs cardiaques, robinets de dérivation programmables pour traitement d'hydrocéphalie ou autres appareils médicaux. Ne placez pas ce produit près des personnes qui utilisent de tels appareils médicaux. Consultez votre médecin avant d'utiliser ce produit si vous utilisez de tels appareils médicaux.

Garder hors de la portée des enfants ou des personnes surveillées.

Ce produit (y compris les accessoires) est doté d'un ou plusieurs aimants. L'ingestion d'un ou plusieurs aimants peut causer de graves dommages, tels qu'un risque d'étouffement ou des blessures intestinales. En cas d'ingestion d'aimants (ou d'un aimant), consultez immédiatement un médecin.

Avis

- Si vous utilisez le téléviseur fixé au Support de fixation murale pendant une longue période, le mur situé derrière le téléviseur ou au-dessus de celui-ci peut se décolorer, ou encore le papier peint peut se décoller, selon le matériau du mur.
- Les trous des vis restent apparents si vous démontez le Support de fixation murale après son installation.
- N'utilisez pas le Support de fixation murale à un endroit soumis à des vibrations mécaniques.

Installation du Support de fixation murale


Aux détaillants Sony

AVERTISSEMENT

Les instructions suivantes sont destinées uniquement aux détaillants Sony. Lisez attentivement les consignes de sécurité ci-dessus et accordez une attention particulière à la sécurité lors de l'installation, de l'entretien et de la vérification de ce produit.

N'installez pas le Support de fixation murale sur des surfaces murales où les coins ou les côtés du téléviseur dépassent de la surface murale.

N'installez pas le Support de fixation murale sur une surface verticale telle qu'une colonne, où les coins ou les côtés du téléviseur dépasseraient de la surface murale. Si une personne ou un objet venait à heurter le coin ou les côtés du téléviseur, ceci risquerait de provoquer des blessures ou des dommages matériels.

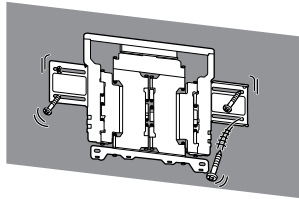
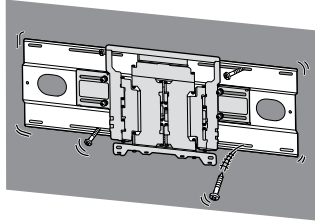


N'installez pas le téléviseur sur ou en-dessous d'un climatiseur.

L'exposition prolongée du téléviseur à des fuites d'eau ou à des courants d'air provenant du climatiseur pourrait provoquer un incendie, l'électrocution ou des problèmes de fonctionnement du téléviseur.

Veillez à installer le Support de fixation murale solidement au mur en suivant les instructions présentes dans ce mode d'emploi.

Si une vis se desserre ou tombe, le Support de fixation murale peut tomber et provoquer des blessures ou des pertes matérielles. Assurez-vous d'utiliser des vis appropriées pour le matériau du mur et d'installer l'appareil solidement en utilisant la vis et les douilles fournies.



Veillez à utiliser correctement les vis et les pièces de fixation fournies conformément aux instructions du mode d'emploi. Si vous utilisez d'autres éléments de fixation, le téléviseur pourrait tomber et causer des blessures corporelles ou être endommagé.

Veillez à assembler correctement les supports en suivant la procédure expliquée dans ce mode d'emploi.

S'il manque des vis ou si elles sont desserrées, le téléviseur pourrait tomber et causer des blessures corporelles ou être endommagé.

Veillez à serrer fermement les vis dans la position prévue.

Si vous oubliez, le téléviseur pourrait tomber et causer des blessures corporelles ou être endommagé.

Faites attention à ne pas exposer le téléviseur à des chocs pendant l'installation.

Si le téléviseur subit des chocs, il pourrait tomber ou se briser. Ceci pourrait causer des blessures.

Veillez à installer le téléviseur sur un mur plat et perpendiculaire.


Dans le cas contraire, le téléviseur pourrait tomber et provoquer des blessures.

Lorsque le téléviseur est bien installé, fixez correctement les câbles.

Si des personnes ou des objets s'accrochent aux câbles, ceci risque de provoquer des blessures ou d'endommager le téléviseur.

Veillez à ce que le cordon d'alimentation CA ou le câble de raccordement ne soit pas coincé ni écrasé.

Si le cordon d'alimentation CA ou le câble de raccordement est coincé entre l'appareil et le mur, ou s'il est plié ou tordu, les conducteurs internes peuvent être exposés et provoquer un court-circuit ou une coupure électrique. Un incendie ou l'électrocution pourrait en résulter.



Avant d'installer le téléviseur au mur

Votre téléviseur peut être installé sur un mur avec un support de fixation murale adapté. Si le socle n'est pas fixé au téléviseur, il peut d'abord être nécessaire de fixer le socle au téléviseur. Consultez le Manuel de configuration du téléviseur.

Préparez le téléviseur pour l'installation du support de fixation murale avant d'effectuer le raccordement des câbles.

Instructions d'installation du support de fixation murale

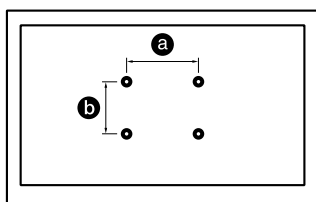
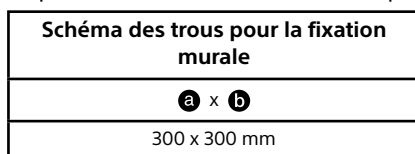
Les instructions pour l'installation du téléviseur sur un mur à l'aide du support de fixation murale Sony sont disponibles sur la page du modèle de téléviseur.

<https://www.sony.com/am/support>

Pour des raisons de sécurité et de protection du produit, Sony recommande fortement que l'installation de votre téléviseur sur le mur soit effectuée par un professionnel qualifié. N'essayez pas de l'installer vous-même.

Préparation pour l'installation murale

- L'installation du téléviseur exige un certain savoir-faire, notamment pour vérifier la résistance du mur qui devra soutenir le poids du téléviseur.
- Reportez-vous au Manuel de référence du téléviseur ou au site Web du modèle de téléviseur applicable.
- Reportez-vous au tableau suivant pour le schéma des trous pour la fixation murale.



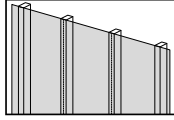
- Assurez-vous de ranger les vis non utilisées et le support de table dans un endroit sûr jusqu'à ce que vous soyez prêt à fixer le support de table. Gardez les vis hors de la portée des jeunes enfants.

Avant de commencer

Commencez par vérifier le type de matériau du mur sur lequel vous souhaitez installer le téléviseur. Le Support de fixation murale varie selon le type de mur.

Quel est le type de matériau du mur?

Cloison sèche avec montants

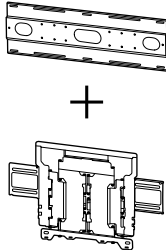


Précautions

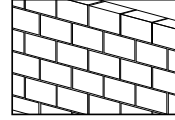
- Épaisseur maximale de la cloison sèche : 16 mm (21/32 pouces).
- Assurez-vous que la taille du montant en bois interne est d'au moins 51 x 102 mm (2 1/8 x 4 1/8 pouces) pour une charpente commune ou 38 x 89 mm (1 1/2 x 3 5/8 pouces) pour une charpente nominale.
- Laissez un espace horizontal minimal de 406 mm (16 pouces) entre les pièces de fixation.



Utilisez le support de déplacement latéral.



Béton solide ou bloc de béton

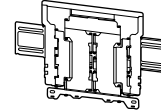


Précautions

- Fixez le Support de fixation murale directement sur le mur en béton solide.
- Assurez-vous que l'épaisseur du mur en béton solide est d'au moins 203 mm (8 pouces).
- Assurez-vous que la taille du bloc de béton est d'au moins 203 x 203 x 406 mm (8 x 8 x 16 pouces).

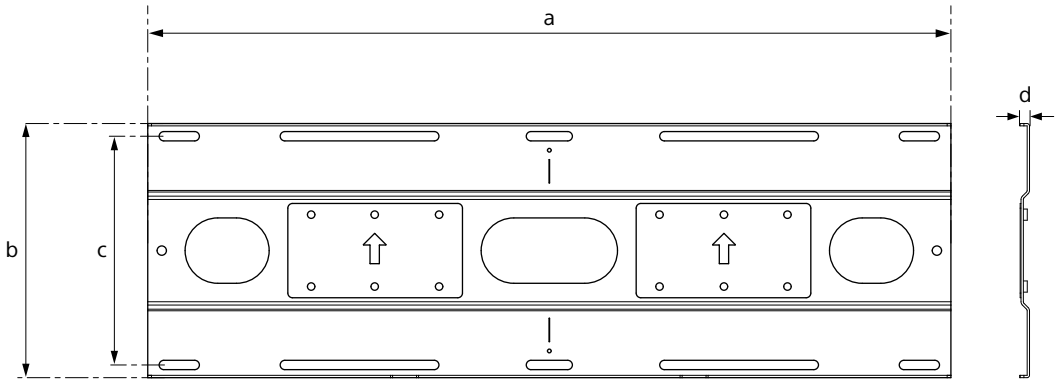


Utilisez le Support de fixation murale.

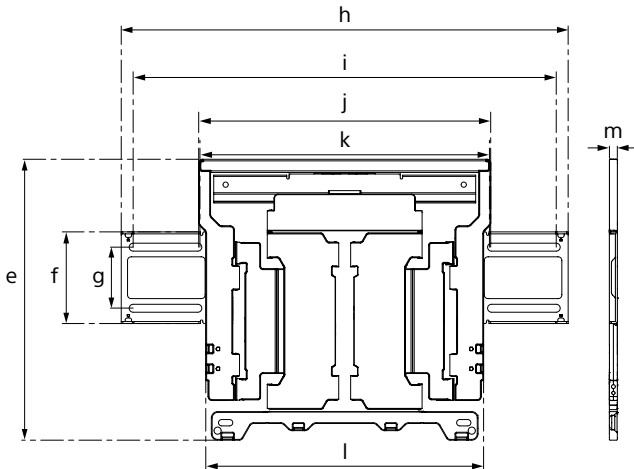


Spécifications

WM4



WM1



Dimensions : (Environ) (mm (pouces))

a : 860 mm (33 7/8 pouces)
b : 272 mm (10 3/4 pouces)
c : 245 mm (9 3/4 pouces)
d : 11 mm (7/16 pouces)
e : 354 mm (14 pouces)
f : 116 mm (4 5/8 pouces)
g : 77 mm (3 1/8 pouces)

h : 563 mm (22 1/4 pouces)
i : 533 mm (21 pouces)
j : 370 mm (14 5/8 pouces)
k : 368 mm (14 1/2 pouces)
l : 350 mm (13 7/8 pouces)
m : 11 mm (7/16 pouces)

Poids (base seulement) : (Environ)

WM4 4,2 kg / 9,3 lb.

WM1 3,0 kg / 6,6 lb.

La conception et les spécifications sont susceptibles d'être modifiées sans préavis.

Soporte de Montaje Mural

Seguridad

Muchas gracias por la adquisición de este producto.

Para los clientes

Instalar el TV en la pared

ADVERTENCIA

REQUIERE INSTALACIÓN PROFESIONAL

Este producto solo lo debe instalar un instalador profesional que esté capacitado para determinar la resistencia de la pared para soportar el peso del TV. Si no se fija correctamente durante la instalación, el TV podría caerse y causar lesiones graves. Sony no será responsable de daños o lesiones ocasionadas por el manejo indebido o instalación incorrecta ni de la instalación de cualquier otro producto distinto al especificado. Sus derechos legales (si existe alguno) no son afectados.

Para distribuidores de Sony

Para la instalación de este producto, se requieren conocimientos y experiencia suficientes. Asegúrese de leer completamente este manual de instrucciones para realizar el trabajo de instalación de manera segura. Sony no será responsable de daños o lesiones ocasionadas por el manejo indebido o instalación incorrecta. Entregue este manual al cliente después de la instalación.

Este manual de instrucciones muestra la manera correcta de manipular el producto, así como precauciones importantes necesarias para evitar accidentes. Lea detenidamente este manual y utilice el producto correctamente. Conserve este manual para poder consultarlo en el futuro.

Los productos de Sony están diseñados pensando en la seguridad. Sin embargo, si los productos se utilizan incorrectamente, pueden producirse lesiones graves a causa de un incendio o una descarga, o al volcarse o caerse el producto. Para evitar tales accidentes, asegúrese de observar las precauciones de seguridad.

PRECAUCIÓN

Productos especificados

El soporte de montaje mural está diseñado para utilizarse con los TV especificados en el producto. Consulte la "Guía de referencia" del TV para confirmar que el soporte de montaje mural pueda utilizarse.

Para los clientes

ADVERTENCIA

Si no se tienen en cuenta las siguientes precauciones, existe el peligro de sufrir lesiones graves o incluso de muerte a raíz de un incendio o una descarga eléctrica, o a causa de que el producto se caiga.

Asegúrese de obtener servicios de instalación de contratistas autorizados y de mantener alejados a los niños pequeños durante la instalación.

Si el soporte de montaje mural o el televisor no están instalados correctamente, pueden ocurrir los accidentes siguientes. Asegúrese de que la instalación la lleven a cabo contratistas autorizados.

- El televisor podría caerse y provocar lesiones graves como contusiones o fracturas.
- Si la pared en la que se instala el soporte de montaje mural es inestable, desigual o no es perpendicular al suelo, la unidad puede caerse y provocar daños personales o materiales. La pared debe ser capaz de soportar un peso de al menos seis veces el peso del televisor. (Consulte las instrucciones de su televisor para obtener información sobre el peso de éste.)
- Si la instalación del soporte de montaje mural en la pared no es lo suficientemente resistente, es posible que la unidad se caiga y provoque daños personales o materiales.

Asegúrese de obtener servicios de traslado o desmontaje del TV de contratistas autorizados.

Si otras personas que no son contratistas autorizados llevan a cabo el transporte o el desmontaje del televisor, éste puede caerse y provocar daños personales y materiales. Asegúrese de que transportan o desmontan el televisor dos o más personas.

No quite tornillos, etc., después de montar el TV.

Si lo hace, el televisor puede caerse y provocar daños personales o materiales.

No haga alteraciones a las partes del soporte de montaje mural.

Si lo hace, el soporte de montaje mural puede caerse y provocar daños personales o materiales.

No instale ningún equipo diferente al producto especificado.

Este soporte de montaje mural se diseñó para utilizarse sólo con el producto especificado. Si monta un equipo distinto del especificado, puede caerse o romperse y provocar daños personales o materiales.

No ponga ninguna carga diferente a la del TV en el soporte de montaje mural.

No sacuda el televisor hacia la izquierda, la derecha, arriba o abajo.

Si lo hace, el televisor puede caerse y provocar daños personales o materiales.

No se apoye ni se cuelgue del TV.

No se apoye en el televisor ni se cuelgue de éste, ya que podría caerle encima y provocarle lesiones graves.

PRECAUCIÓN

Si no se tienen en cuenta las precauciones siguientes, podrían producirse daños personales o materiales.

- Tenga cuidado de no atraparse los dedos cuando manipula el soporte de montaje mural o al mover en sentido giratorio el TV.
- Cuando gire el TV, muévelo con precaución y tenga cuidado de no golpear a ninguna persona cercana.
- Asegúrese de almacenar las piezas sin usar en un lugar seguro para uso futuro. Mantener lejos de los niños.

No manipule el producto con fuerza excesiva cuando realice su limpieza o mantenimiento.

No aplique fuerza excesiva en la parte superior del televisor. Si lo hace, el televisor puede caerse y provocar daños personales o materiales.

No coloque este producto cerca de productos sanitarios.

Este producto (incluidos sus accesorios) contiene imanes que pueden interferir con marcapasos, válvulas de derivación programables para tratamientos para la hidrocefalia u otros productos sanitarios. No coloque el dispositivo cerca de personas que usen tales dispositivos médicos. Consulte con su médico antes de usar este producto si usa un dispositivo médico tal.

Mantenga el dispositivo fuera del alcance de los niños o de personas que necesitan supervisión.

Este producto (incluidos sus accesorios) contiene imanes. Tragar imanes puede provocar daños graves, como la asfixia o lesiones intestinales. Si tragó los imanes (o un imán), consulte a un doctor de inmediato.

Aviso

- Si utiliza el televisor instalado en el soporte de montaje mural durante un largo período de tiempo, es posible que la pared que quede detrás o encima del televisor se descolore o que, si la pared está empapelada, se desprege el papel, dependiendo del material de la pared.

- Si se quita el soporte de montaje mural después de haber estado instalado en la pared, quedarán los orificios de los tornillos.
- No utilice el soporte de montaje mural en un lugar que esté sujeto a la vibración mecánica.

Instalación del soporte del montaje mural


Para distribuidores de Sony

ADVERTENCIA

Las siguientes instrucciones son únicamente para distribuidores de Sony. Asegúrese de leer las precauciones de seguridad descritas anteriormente y preste especial atención a la seguridad durante la instalación, el mantenimiento y la comprobación de este producto.

No instale el soporte de montaje mural sobre superficies de paredes donde las esquinas o los costados del TV sobresalgan de la superficie de la pared.

No instale el soporte de montaje mural en superficies de paredes, tales como una columna, en las que puedan sobresalir las esquinas o los lados del televisor. Si una persona o un objeto se golpea con la esquina o el lado saliente del televisor, pueden producirse daños personales o materiales.

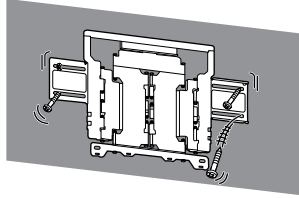
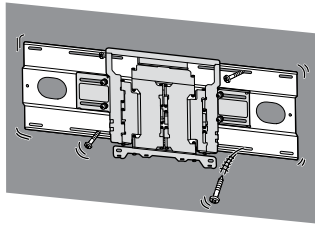


No instale el TV sobre o debajo de un equipo de aire acondicionado.

Si el televisor queda expuesto a goteo de agua o corriente de aire procedentes del aparato de aire acondicionado durante mucho tiempo, podría producirse un incendio, una descarga eléctrica o una falla de funcionamiento.

Asegúrese de instalar el soporte de montaje mural firmemente a la pared siguiendo las instrucciones de este manual de instrucciones.

Si alguno de los tornillos se deja flojo o se cae, es posible que se caiga el soporte de montaje mural y ocasione lesiones o daños a la propiedad. Asegúrese de utilizar los tornillos adecuados para el material de la pared e instale la unidad de forma segura, utilizando los tornillos y anclajes suministrados.



Asegúrese de utilizar correctamente los tornillos y las piezas de sujeción suministrados siguiendo las instrucciones que se describen en este manual. Si utiliza artículos sustitutos, el televisor podría caerse y dañarse o provocar daños personales.

Asegúrese de ensamblar el soporte correctamente siguiendo el procedimiento establecido explicado en este manual de instrucciones.

Si alguno de los tornillos queda suelto o se desprende, el televisor podría caerse y dañarse o provocar daños personales.

Asegúrese de apretar los tornillos firmemente en la posición específica.

De lo contrario, el televisor podría caerse y dañarse o provocar daños personales.

Tenga cuidado de no someter el TV a descargas eléctricas durante la instalación.

Si el televisor recibe algún golpe, puede caerse o romperse. Tales percances podrían causar heridas personales.

Asegúrese de instalar el TV en una pared que sea perpendicular y plana.


De lo contrario, el televisor podría caerse y provocar daños personales.

Después de instalar el TV correctamente, fije los cables apropiadamente.

Si alguna persona u objeto se enreda con los cables, correrá el peligro de sufrir heridas personales o de dañarse el televisor.

Evite que el cable de alimentación de ca o el cable de conexión queden atrapados.

Si el cable de alimentación de ca o el cable de conexión quedan atrapados entre la unidad y la pared o si se doblan o fuercen con fuerza, es posible que los conductores internos queden expuestos y que provoquen un cortocircuito o corte eléctrico. Esto podría originar un incendio o producir descargas eléctricas.



Antes de instalar la TV en la pared

Su TV se puede montar en la pared con un soporte de montaje mural adecuado. Si el soporte de sobremesa no está conectado a la TV, es posible que primero deba instalar el soporte de sobremesa. Consulte la guía de configuración de la TV.

Prepare el TV para el soporte de montaje mural antes de conectar los cables.

Instrucciones de instalación del soporte de montaje mural


Las instrucciones para instalar de la TV en la pared utilizando un soporte de montaje mural de Sony se pueden encontrar en la página del modelo de la TV.

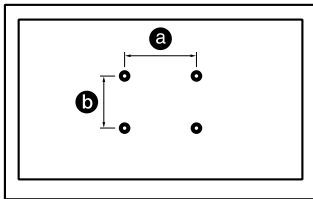
<https://www.sony.com/am/support>

Por motivos de seguridad y protección del producto, Sony recomienda que la instalación del televisor en la pared sea realizada por profesionales calificados. No trate de instalarlo usted mismo.

Preparación para la instalación del montaje mural

- Se requiere experiencia suficiente en la instalación de la TV, especialmente para determinar la fortaleza de la pared que soportará el peso TV.
- Consulte la Guía de referencia de la TV o el sitio web sobre el modelo de TV aplicado.
- Consulte la siguiente tabla para conocer el patrón de orificios de montaje mural.

Patrón de orificios de montaje mural

300 x 300 mm



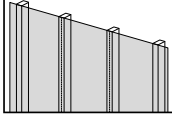
- Guarde los tornillos no utilizados y el soporte de sobremesa en un lugar seguro hasta que esté listo para fijarlo. Mantenga los tornillos fuera del alcance de los niños pequeños.

Antes de comenzar

Primero compruebe el tipo de pared para instalar el TV.
El soporte de montaje mural varía en función del tipo de la pared.

¿De qué está hecha la pared?

Pared de mampostería con pernos de tope

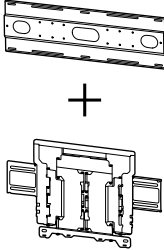


Precauciones

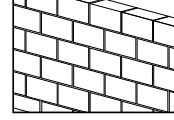
- Grosor máximo de la mampostería: 16 mm (21/32 pulgadas).
- Asegúrese de que el tamaño del perno de tope para madera interno sea de al menos 51 x 102 mm (2 1/8 x 4 1/8 pulgadas) para el común o 38 x 89 mm (1 1/2 x 3 5/8 pulgadas) para el nominal.
- Mantenga un espacio horizontal mínimo de 406 mm (16 pulgadas) entre los sujetadores.



Utilice el soporte de desplazamiento lateral.



Concreto sólido o bloque de concreto

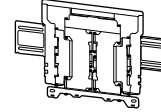


Precauciones

- Monte el soporte de montaje mural directamente en la pared de concreto sólido.
- Asegúrese de que el grosor de la pared de concreto sólido sea de al menos 203 mm (8 pulgadas).
- Asegúrese de que el tamaño de cada bloque de concreto sea de al menos 203 x 203 x 406 mm (8 x 8 x 16 pulgadas).

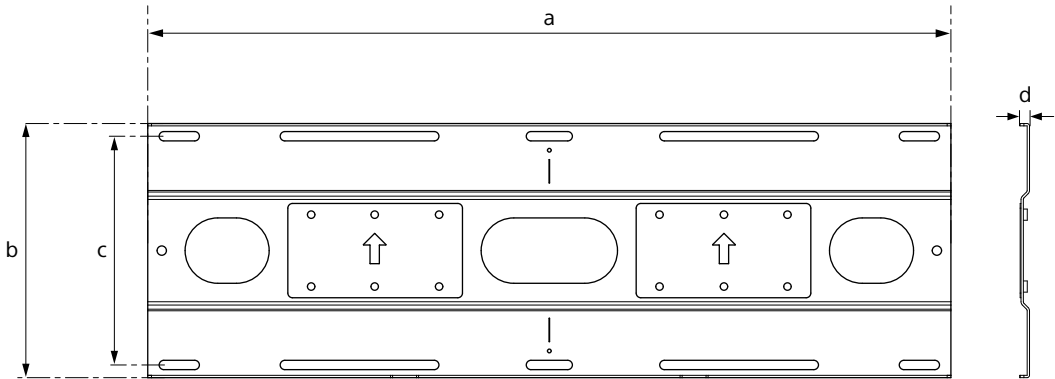


Utilice el soporte de montaje mural.

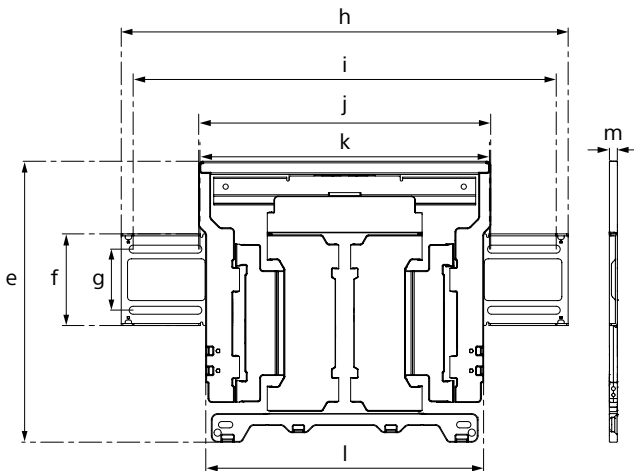


Especificaciones

WM4



WM1



Dimensiones: (Aprox.) (mm (pulgadas))

a : 860 mm (33 7/8 pulgadas)
b : 272 mm (10 3/4 pulgadas)
c : 245 mm (9 3/4 pulgadas)
d : 11 mm (7/16 pulgadas)
e : 354 mm (14 pulgadas)
f : 116 mm (4 5/8 pulgadas)
g : 77 mm (3 1/8 pulgadas)

h : 563 mm (22 1/4 pulgadas)
i : 533 mm (21 pulgadas)
j : 370 mm (14 5/8 pulgadas)
k : 368 mm (14 1/2 pulgadas)
l : 350 mm (13 7/8 pulgadas)
m : 11 mm (7/16 pulgadas)

Peso (solo de la base): (Aprox.)

WM4 4,2 kg / 9,3 lb.

WM1 3,0 kg / 6,6 lb.

El diseño y las especificaciones pueden cambiar sin aviso.

Sólo para México:

IMPORTADOR
SONY DE MÉXICO, S.A. DE C.V.
AV. LA FÉ No. 50,
COL. LOMAS DE SANTA FÉ,
C.P. 01210, CIUDAD DE MÉXICO.
TEL. 3067-1000
Tel. de contacto: 01 800 759 7669

<https://www.sony.net/>

© 2021 Sony Corporation

Printed in China