

Bath Installation Aids, Accessories & Parts

Aides, accessoires et pièces pour l'installation de salles de bains

Ayudas, accesorios y piezas para la instalación en baño



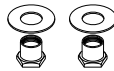
RP10612



RP11052



RP46905



RP18504

Part No.	Description	Notes
	<ul style="list-style-type: none"> Thick deck mounting kits / <i>Juegos de montaje de la plataforma gruesa / Nécessaires de montage pour plate-forme épaisse</i> Packed one (set) per bag/box except bulk kits / <i>Uno (conjunto) empaquetado por bolsa/caja excepto los juegos al por mayor / Conditionnement: un (ensemble) par sac/boîte sauf pour les ensembles d'articles en vrac</i> 	
RP10612	Adds 1" to shanks / <i>Agrega 1" a la espigas / Ajoute 1 po aux tiges</i>	3530, 3540, 3543, 3544, 3555, 3565, 3567, 3569, 3577, 3578 and 3583
RP11052	Adds 1" to shanks / <i>Agrega 1" a la espigas / Ajoute 1 po aux tiges</i>	3579
RP11016	Bulk kit of 12 for RP11052 / <i>Juego al por mayor de 12 para la pieza RP11052 / Ensemble de 12 articles en vrac pour RP11052</i>	3579
RP11096	Bulk kit of 12 for RP10612 / <i>Juego al por mayor de 12 para la pieza RP10612 / Ensemble de 12 articles en vrac pour RP10612</i>	3530, 3540, 3543, 3544, 3555, 3565, 3567, 3569, 3577, 3578 and 3583
RP46905	Thick deck mounting kit adds 1" to shanks / <i>Las herramientas para la instalación en losas gruesas agrega 1" a la espigas / Système de montage plate-forme épaisse ajoute 1 po aux tiges</i>	579
RP18504	Adds 1" to deck thickness / <i>Agrega 2,5 cm al espesor de la plataforma / Ajoute 1 po à une épaisseur de plate-forme</i>	For use with RP18227 / <i>Para utilizar con RP18227 / À utiliser avec RP18227</i>
RP11099	Bulk kit of 12 for RP18504 / <i>Juego al por mayor de 12 para la pieza RP18504 / Ensemble de 12 articles en vrac pour RP18504</i>	For use with RP18227 / <i>Para utilizar con RP18227 / À utiliser avec RP18227</i>

RP116

Plasterguard/Thin Wall Mounting Bracket - 600/1600

Protector de Enlucido/Soporte para Montura en Pared Delgada - 600/1600

Support de montage sur plâtre/parois minces - 600/1600



RP574

Pressure Balance Assembly - 600/1600

Ensamble de Balance de Presión - 600/1600

Ensemble à pression autorégularisée - 600/1600



RP1991

Stem Unit Assembly w/Seats - 1600

Ensamble de la Unidad-Espiga con Asientos - 1600

Ensemble de tige avec sièges - 1600



RP2090

Screwdriver/Check Stop Assembly - 600/1600

Pressure Balance

Destornillador/Ensamble del Tope - Series

600/1600 Presión Balanceada

Ensemble tournevis/clapet de retenue - pression autorégularisée 600/1600



RP2389

Handle w/Button & Screw - Clear - 1H Knob - Lav

Manija con Botón y Tornillo - Transparente - 1H Perilla - Lav

Poignée avec bouton et vis - transparente - 1 poignée

(bouton) - Pour lavabo



RP2391

Handle w/Button & Screw - Clear - 1H Knob - 600

Manija con Botón y Tornillo - Transparente - 1H Perilla - 600

Poignée avec bouton et vis - Transparente - 1 poignée

(bouton) - 600



RP3888

Mounting Ell with 2 Nuts for Thin Wall


Tub/Shower Enclosures - For bulk pack of 12, order RP11079

Codo de montaje con 2 tuercas para cubiertas de pared delgada de bañeras/duchas

- Para el paquete al por mayor de 12, solicitar la pieza RP11079

Coude d'assemblage avec 2 écrous, pour parois minces, pour les baignoires et les douches

- pour conditionnement en vrac de 12 pièces, commander RP11079



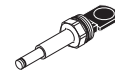
RP5649▲

Push Button Diverter Assembly - 7/8" Nut -

13/16"-20 -1H T/S

Desviador de Botón de Presión - 7/8" Tuerca- 13/16"-20 - 1H T/S

Inverseur à bouton-poussoir - écrou - 2,23 cm (7/8 po) - 2,06 cm (13/16 po) - 20 - 1 poignée, pour baignoires/douches

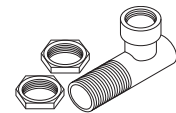


RP5844

Thin Wall Shower Arm or Tub Spout Mounting Kit

Brazo de Regadera para Paredes Delgadas o Herramientas para la Montura del Tubo de Bañera

Nécessaire de montage de bras de douche ou de bec de baignoire sur parois minces



RP5876

Complete Screwdriver Stop - 1/2" IPS - 1H

Tub/Shower except Castings

Tope Destornillador Completo - 1/2" IPS - 1H

Bañera/Regadera Excepto Piezas Fundidas

Robinet d'arrêt à tournevis complet - filetage 1,27 cm (1/2 po) - pour robinet à une poignée

de baignoire/douche non moulées



RP5893▲

Sleeve - 600

Manguito - 600

Manchon - 600



RP6005

Complete Screwdriver Stop - 1/2" CWT -

1H T/S except Castings

Tope Destornillador Completo - CWT 1/2" -

1H T/S Excepto con Piezas Fundidas

Robinet d'arrêt à tournevis complet - Tuyau

en cuivre pour l'eau de 1,27 cm (1/2 po) - Pour

robinet à une poignée de baignoire/douche non moulées



RP6068▲

Button - Plug - 2H Lav Spout

Botón - Tapón - 2H Tubo de Salida Lav

Poignée - bouchon - Bec pour robinet de lavabo à 2 poignées



▲Specify finish / *Especifique el Acabado / Précisez le fini*