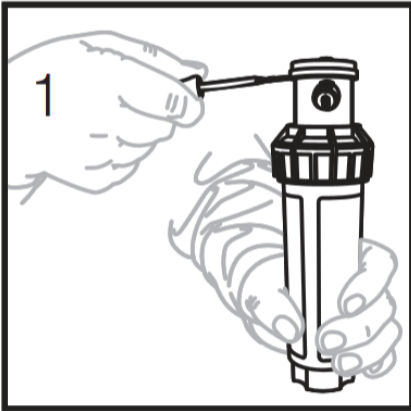




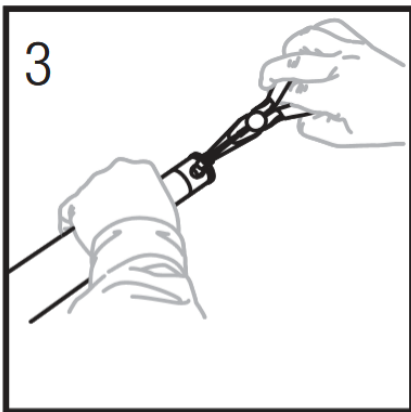
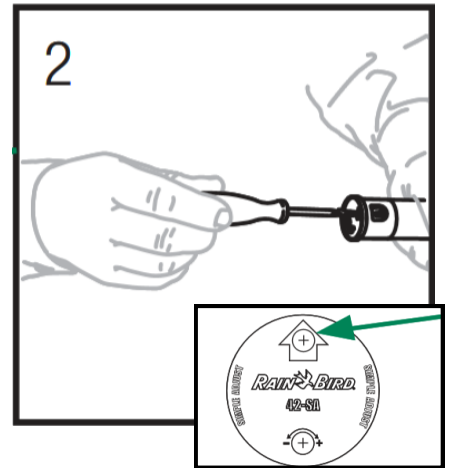
## How To Change Rotor Nozzles

### *Como Cambiar Boquillas*



Lift nozzle housing with screwdriver.  
*Levante el alojamiento de la boquilla con un atornillador.*

Turn the radius reduction screw to release the nozzle.  
*Gire el tornillo de reducción de radio para soltar la boquilla.*



Remove the nozzle using needle nose pliers. Insert the new nozzle using needle nose pliers or your fingers.

*Quite la boquilla con unas pinzas de punta fina. Inserte la nueva boquilla con unas pinzas de punta fina o con los dedos.*

Reconnect the radius reduction screw and use screwdriver to tighten it back to the original position.

*Vuelva a conectar el tornillo de reducción de radio y apriételo con un atornillador hasta que quede en su posición original.*

