


PHANTOM AUTOPORTANT

NEOFV80IH | Chauffe-terrasse électrique portatif à infrarouge



Profitez pleinement de votre espace extérieur avec le chauffe-terrasse électrique Phantom autoportant. Conçu pour vous réchauffer longtemps après le coucher du soleil, il transforme votre terrasse ou votre cour arrière en un lieu de détente tout au long de l'année. Oubliez les bouteilles de propane! Le chauffe-terrasse Phantom autoportant offre une façon de se réchauffer plus propre, sans tracas, et sans l'entretien et les odeurs associés aux méthodes de chauffage traditionnelles. D'une puissance de 1500 W, ce chauffe-terrasse à infrarouge se branche dans une prise standard de 120 V — aucune installation coûteuse n'est nécessaire. Il vous suffit de le brancher pour être prêt à profiter de la chaleur. La conception en porte-à-faux et le long cordon de 8 pieds permettent une grande flexibilité d'installation. Placez-le à côté de votre BBQ pour rester au chaud toute l'année pendant que vous préparez des grillades. Sa conception légère et portative permet de le déplacer facilement et de l'utiliser en tout lieu. Créez des moments inoubliables en plein air avec le chauffe-terrasse électrique Phantom autoportant — une combinaison parfaite de design luxueux et de technologie de pointe qui vous permet de profiter pleinement de chaque saison.





Caractéristiques, options et accessoires


- Chauffage électrique à infrarouge qui procure une chaleur ciblée et efficace, permettant de prolonger l'utilisation de votre espace extérieur au fil des saisons
- Matériaux approuvés pour l'extérieur et revêtement de peinture en poudre pour une durabilité supérieure
- Jusqu'à 1500 W de puissance et chaleur inodore
- Alimentation standard de 120 V/15 A, ne nécessitant pas d'installation coûteuse
- Chauffe jusqu'à 144 pi²
- Éléments de sécurité intégrés comprenant des commutateurs de basculement et de surchauffe
- Une alternative propre par rapport aux chauffe-terrasses au propane qui élimine le besoin de ravitaillement
- Jusqu'à 5000 BTU
- Garantie : 2 ans



Portatif, autoportant et doté de roulettes, il peut être déplacé facilement vers n'importe quel endroit, que ce soit pour faire des grillades, se détendre ou dîner



Bouton lumineux convivial avec 9 réglages de chaleur, allant de désactivé à élevé, et une minuterie réglable de 0 à 9 heures



Fini noir mat élégant



Conception en porte-à-faux pliable pour un rangement pratique et pour une chaleur plus ciblée - la tête peut être inclinée à différents angles ou positionnée à la verticale



Long cordon de 8 pieds qui permet une grande flexibilité d'installation



Housse incluse



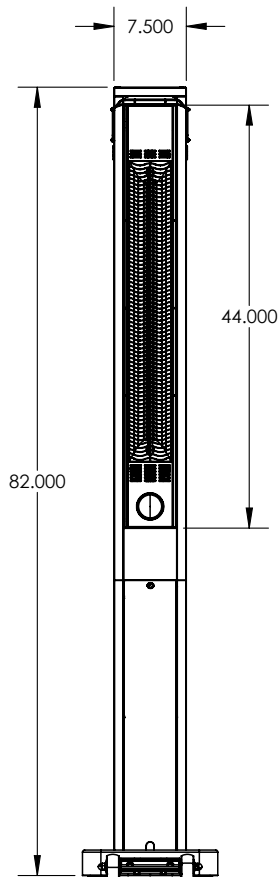
Une chaleur efficace et ciblée exactement là où vous en avez besoin

Les ondes infrarouges procurent une chaleur directe et rayonnante aux personnes et aux objets, garantissant ainsi un chauffage plus efficace et plus performant. Certains appareils de chauffage, quant à eux, utilisent une chaleur de convection pour réchauffer l'air, laquelle se dissipe rapidement à l'extérieur, ce qui entraîne une diminution de la chaleur utilisable et un plus grand gaspillage d'énergie.

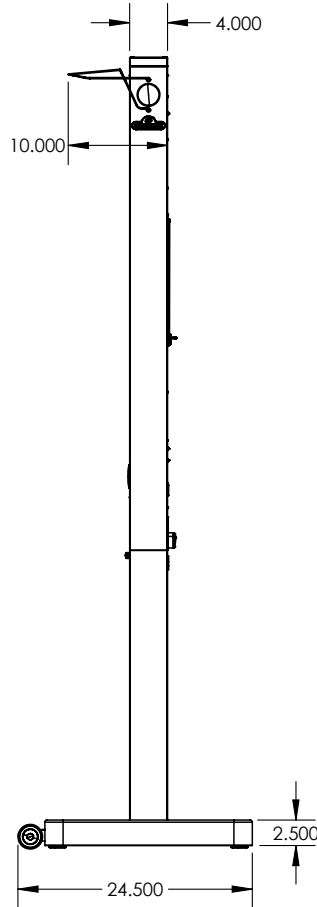
CARACTÉRISTIQUE	CHALEUR INFRAROUGE	CHALEUR DE CONVECTION
Débit de chaleur élevé	✓	✓
Chaleur directe par rayonnement	✓	
Réchauffe les personnes et les objets	✓	
Réchauffe l'air environnant		✓
Minimise la perte de chaleur	✓	

Dimensions

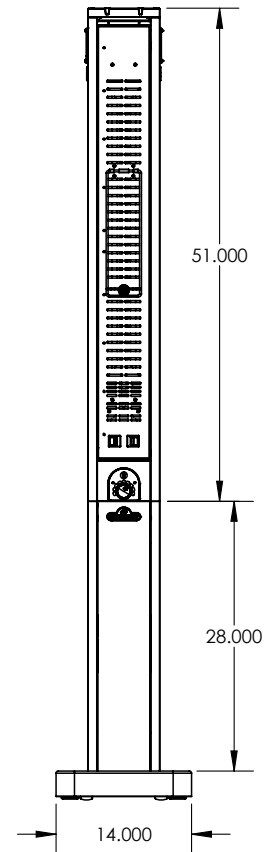
VUE DE FACE



VUE DE CÔTÉ



VUE ARRIÈRE



7200, Route Transcanadienne, Montréal, Québec H4T 1A3
 24 Napoleon Road, Barrie, Ontario, Canada L4M 0G8
 103 Miller Drive, Crittenden, Kentucky, USA 41030



Consultez le manuel d'instructions pour les directives d'installation complètes et les exigences de dégagement aux matériaux combustibles. Consultez les codes du bâtiment locaux et nationaux en plus de la réglementation sur le gaz. Toutes les spécifications sont sujettes à modifications sans préavis en raison des améliorations constantes apportées aux produits. Les produits peuvent différer légèrement des illustrations. La hauteur et l'apparence de la flamme sont influencées par les diverses configurations d'évacuation et elles peuvent différer de l'illustration. Napoleon est une marque de commerce déposée du Groupe Wolf Steel inc. ÉnerGuide - Une norme d'efficacité canadienne basée sur des cycles d'allumage et de refroidissement fréquents, de courte durée. Tous les appareils vendus au Canada sont soumis au système de cotation ÉnerGuide. AFUE - Une norme d'efficacité américaine (Département de l'énergie) basée sur des cycles d'allumage et de refroidissement prolongés, une mesure plus typique de l'usage d'un foyer. Régime continu - Reflète l'efficacité de chauffage maximale.

Napoleon est une marque de commerce du Groupe Wolf Steel inc. et est utilisée sous licence.

DBRN1-FREESTAND-PHM-FR