

windmere®

1 AÑO
GARANTÍA
LIMITADA
CALIDAD
certificada

MINI PICADOR



MODELO ○ MC50

Por favor lea este instructivo antes de usar el producto.

INSTRUCCIONES IMPORTANTES DE SEGURIDAD

Cuando se usan aparatos eléctricos, siempre se deben respetar las siguientes medidas básicas de seguridad:

- Por favor lea todas las instrucciones.
- A fin de protegerse contra el riesgo de un choque eléctrico, no sumerja el cable, los enchufes ni el aparato en agua ni en ningún otro líquido.
- Todo aparato eléctrico usado en la presencia de los niños o por ellos mismos requiere la supervisión de un adulto.
- Desconecte el aparato del tomacorriente cuando no esté en uso, antes de instalarle o retirarle piezas y antes de limpiarlo.
- Evite el contacto con las piezas móviles.
- No use ningún aparato eléctrico que tenga el cable o el enchufe averiado, que presente un problema de funcionamiento o que esté dañado. Acuda a un centro de servicio autorizado para que lo examinen, reparen o ajusten o llame gratis al número correspondiente en la cubierta de este manual.
- El uso de accesorios no recomendados por el fabricante del aparato puede ocasionar incendio, choque eléctrico o lesiones.
- No use este aparato a la intemperie.
- No permita que el cable cuelgue del borde de la mesa o del mostrador.
- Para reducir el riesgo de lesiones severas a las personas o daño al picador de alimentos, mantenga las manos y utensilios alejados de la cuchilla de cortar mientras el aparato está en uso. Se puede usar un raspador siempre y cuando el picador no esté

El producto puede variar ligeramente del que aparece ilustrado.



- | | |
|----------------------------------|-----------------------------------|
| 1. Ranura de cierre de seguridad | 7. Guías de cierre del recipiente |
| 2. Botón de pulso | 8. Cable eléctrico (no mostrado) |
| 3. Guía alargada | 9. Ranura de cierre de la base |
| 4. Tapa con cierre de seguridad | 10. Base |
| 5. Recipiente | |
| 6. Cuchilla removible | |

en funcionamiento.

- La cuchilla tiene filo. Manéjela con cuidado.
- Para reducir el riesgo de lesiones, nunca instale la cuchilla de cortar en la base sin antes colocar el recipiente debidamente en su lugar.
- Verifique que la tapa esté bien asegurada antes de operar el aparato.
- No trate de anular el mecanismo de enclavamiento de la tapa.
- Este aparato no está diseñado para ser usado por personas (incluido niños) con capacidad limitada física, mental o sensoriales disminuidas y falta de experiencia o conocimiento que les impida utilizar el aparato con toda seguridad sin supervisión o instrucción.
- Se debe asegurar la supervisión de los niños para evitar que usen el aparato como juguete.

CONSERVE ESTAS INSTRUCCIONES

Este aparato eléctrico es para uso doméstico solamente.

ENCHUFE POLARIZADO (Solamente para los modelos de 120V)

Este aparato cuenta con un enchufe polarizado (un contacto es más ancho que el otro). A fin de reducir el riesgo de un choque eléctrico, este enchufe encaja en un tomacorriente polarizado en un solo sentido. Si el enchufe no entra en el tomacorriente, inviértalo y si aun así no encaja, consulte con un electricista. Por favor no trate de alterar esta medida de seguridad.

TORNILLO DE SEGURIDAD

Advertencia: Este aparato cuenta con un tornillo de seguridad para evitar la remoción de la cubierta exterior del mismo. A fin de reducir el riesgo de incendio o de choque eléctrico, por favor no trate de remover la cubierta exterior. Este producto no contiene piezas reparables por el consumidor. Toda reparación se debe llevar a cabo solamente por personal de servicio autorizado.

CABLE ELÉCTRICO

- El producto se debe proporcionar con un cable eléctrico corto (o uno separable), a fin de reducir el riesgo de tropezar o de enredarse en un cable más largo.
- Existen cables eléctricos más largos y separables o cables de extensión que uno puede utilizar si toma el cuidado debido.
- Si se utiliza un cable separable o de extensión,
 - El régimen nominal del cable separable o del cable de extensión debe ser, como mínimo, igual al del régimen nominal del aparato.
 - Si el aparato es de conexión a tierra, el cable de extensión debe ser un cable de tres alambres de conexión a tierra.
 - Uno debe de acomodar el cable más largo de manera que no cuelgue del mostrador o de la mesa, para evitar que un niño tire del mismo o que alguien se tropiece.

Nota: Si el cordón de alimentación está dañado, en América Latina debe sustituirse por personal calificado o por el centro de servicio autorizado.

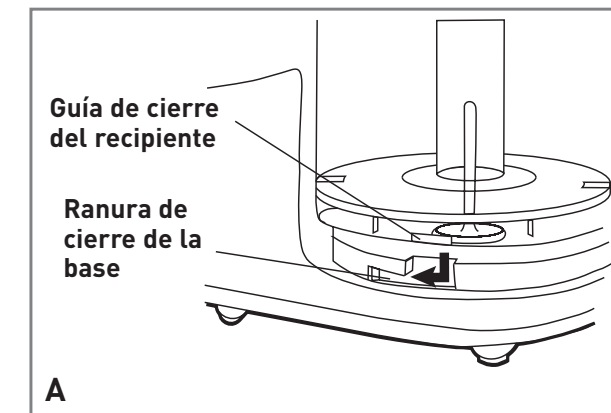
COMO USAR

Este aparato es solamente para uso doméstico.

Antes de utilizar este producto por primera vez, lave el aparato como se indica en la sección de Cuidado y Limpieza.

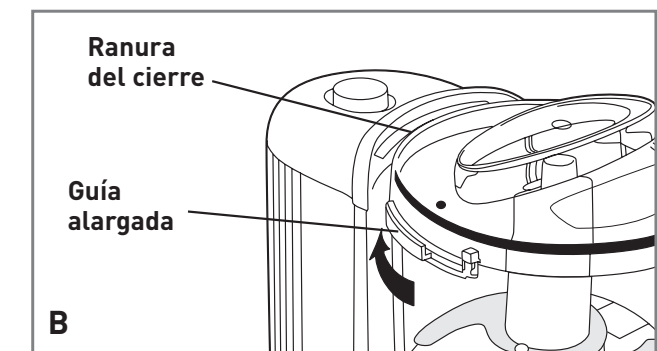
ENSAMBLAJE

- Coloque el recipiente en la base, sobre un mostrador u otra superficie plana alineando las guías de cierre del recipiente con las ranuras de cierre de la base del recipiente. Gire el recipiente hacia la derecha hasta que éste encaje en su lugar (A).
- Deslice el eje plástico de la cuchilla sobre el eje del aparato.



Importante: No toque la cuchilla, ya que está muy afilada.

- Coloque la tapa sobre el recipiente, asegurándose que la guía alargada quede sobre el mismo costado de la ranura de cierre. Haga girar la tapa adentro de la ranura de cierre de manera que el punto sobre la tapa coincida con el punto de la base (B).



Nota: El aparato cuenta con una tapa de mecanismo con cierre de seguridad para proteger al usuario. El aparato no funcionará si el punto de la tapa y el de la base no se encuentran alineados. No trate de utilizar el aparato sin antes haber instalado la tapa correctamente.

COMO PICAR Y CORTAR

- Para utilizar el aparato, retire la tapa y coloque los ingredientes secos en el recipiente.
- Instale la tapa sobre el recipiente y gírela hacia la derecha hasta quedar bien cerrada.
- Presione el botón de pulso para procesar los alimentos.

Nota: El picador cuenta con una función de pulso. Evite hacer funcionar el motor en este modo continuamente por más de un minuto. La consistencia de los alimentos depende de la longitud del ciclo de pulso. Mientras más tiempo dure el ciclo de pulso, más fina será la consistencia de los alimentos. Obtenga alimentos de consistencia gruesa con interrupciones



de pulsos cortos.

- Desconecte el aparato. Asegúrese que la cuchilla haya parado por completo antes de retirar la tapa. Retire la tapa y el eje plástico de la cuchilla. Saque la cuchilla con cuidado. Retire el recipiente y vierta los alimentos. No utilice el recipiente para conservar los alimentos.

CUIDADO Y LIMPIEZA

Este producto no contiene piezas reparables por el consumidor. Para servicio, por favor consulte con personal calificado.

- Siempre desconecte el producto antes de limpiarlo.
- Lave el recipiente, la cuchilla y la tapa inmediatamente después de utilizar el aparato, ya sea con agua caliente y jabon o en la bandeja superior de la máquina lavaplatos.
- Limpie la base con un paño humedecido y nunca sumerja la base en agua.

PRECAUCIÓN
RIESGO DE INCENDIO O DE CHOQUE ELÉCTRICO. NO ABRA.
 El símbolo de un rayo indica voltaje peligroso. El signo de exclamación indica importantes instrucciones de mantenimiento. Consulte a continuación:
 Precaución: Para reducir el riesgo de incendio o de choque eléctrico, no retire la cubierta de la cafetera. No contiene por dentro partes reparables por el consumidor. Cualquier reparación deberá ser efectuada únicamente por personal autorizado.

Por favor llame al número correspondiente que aparece en la lista a continuación para solicitar que se haga efectiva la garantía y donde Ud. puede solicitar servicio, reparaciones o partes en el país donde el producto fué comprado.	
Argentina Atención al consumidor 0800 444 7296 Horario de atención: Lunes a viernes de 9 a 13 hs y de 14.30 a 17 hs. Mail: servicios@spectrumbrands.com Humboldt 2495 piso 3 C.A.B.A. – Argentina	Honduras Serviteca San Pedro Sula, B Los Andes, 2 calle -entre 11-12 Avenida Honduras Tel. (504) 2550-1074
Chile SERVICIO DE MAQUINAS Y HERRAMIENTAS LTDA. Portugal Nº 644 Santiago – Chile Fonos: 02-6355208 / 02-6341169 Email: servicio@spectrumbrands.cl Call center: 800-171-051	México Artículo 123 # 95 Local 109 y 112 Col. Centro, Cuauhtemoc, México, D.F. Tel. 01 800 714 2503
Colombia Rayovac Varta S.A Carrera 17 Número 89-40 Línea gratuita nacional 018000510012	Nicaragua LRM ELECTRONICA Managua - Sinsa Altamira 1.5 kilómetros al norte Nicaragua Tel. (505) 2270-2684
Costa Rica Aplicaciones Electromecanicas Calle 22 y 24 en Avenida 3 BLV de la torre Mercedes Benz 200 mts norte y 50 mts este San José, Costa Rica Tel. (506) 2257-5716	Panamá Supermarcas Centro comercial El dorado, Plaza Dorado, Local 2. Panama Tel. (507) 392-6231
Ecuador Servicio Master Dirección: Capitán Rafael Ramos OE 1-85 y Galo plaza lasso. Tel (593) 2281-3882 / 2240-9870	Perú Servicio Central Fast Service Av. Angamos Este 2431 San Borja, Lima Perú Tel. (511) 2251-388
El Salvador Sedeblack Calle San Antonio Abad, Colonia Lisboa No 2936 San Salvador, Depto. de San Salvador Tel. (503) 2284-8374	Puerto Rico Buckeye Service Jesús P. Piñero #1013 Puerto Nuevo, SJ PR 00920 Tel.: (787) 782-6175
Guatemala Kinal 17 avenida 26-75, zona 11 Centro comercial Novicentro, Local 37 - Ciudad Guatemala Tel. (502)-2476-7367	Republica Dominicana Prolongación Av. Rómulo Betancourt Zona Industrial de Herrera Santo Domingo, República Dominicana Tel.: (809) 530-5409
	Venezuela Inversiones BDR CA Av. Casanova C.C. City Market Nivel Plaza Local 153 Diagonal Hotel Melia, Caracas. Tel. (582) 324-0969

¿NECESITA AYUDA?

Para servicio, reparaciones o preguntas relacionadas al producto, por favor llame al número del centro de servicio que se indica para el país donde usted compró su producto.

NO devuélva el producto al fabricante. Llame o lleve el producto a un centro de servicio autorizado.

UN AÑO DE GARANTÍA LIMITADA

(No aplica en México o Estados Unidos)

¿Qué cubre la garantía?

- La garantía cubre cualquier defecto de materiales o de mano de obra que no haya sido generado por el uso incorrecto del producto.

¿Por cuánto tiempo es válida la garantía?

- Por un año a partir de la fecha original de compra.

¿Cómo se obtiene el servicio necesario?

- Conserve el recibo original como comprobante de la fecha de compra, comuníquese con el centro de servicio de su país y haga efectiva su garantía si cumple lo indicado en el manual de instrucciones.

¿Cómo se puede obtener servicio?

- Conserve el recibo original de compra.

- Por favor llame al número del centro de servicio autorizado.

¿Qué aspectos no cubre esta garantía?

- Los productos que han sido utilizados en condiciones distintas a las normales.
- Los daños ocasionados por el mal uso, el abuso o negligencia.
- Los productos que han sido alterados de alguna manera.
- Los daños ocasionados por el uso comercial del producto.
- Los productos utilizados o reparados fuera del país original de compra.
- Las piezas de vidrio y demás accesorios empacados con el aparato.
- Los gastos de tramitación y embarque asociados al reemplazo del producto.
- Los daños y perjuicios indirectos o incidentales.

¿Qué relación tiene la ley estatal con esta garantía?

- Esta garantía le otorga derechos legales específicos y el consumidor podría tener otros derechos que varían de una región a otra.

Póliza de Garantía

(Válida sólo para México)

Duración

Spectrum Brands de México SA de CV garantiza este producto por 1 año a partir de la fecha original de compra.

¿Qué cubre esta garantía?

Esta Garantía cubre cualquier defecto que presenten las piezas, componentes y la mano de obra contenidas en este producto.

Requisitos para hacer válida la garantía

Para reclamar su Garantía deberá presentar al Centro de Servicio Autorizado la póliza sellada por el establecimiento en donde adquirió el producto. Si no la tiene, podrá presentar el comprobante de compra original.

¿Dónde hago válida la garantía?

Llame sin costo al teléfono 01 800 714 2503, para ubicar el Centro de Servicio Autorizado más cercano a su domicilio en donde usted podrá encontrar partes, componentes, consumibles y accesorios.

Procedimiento para hacer válida la garantía

Acuda al Centro de Servicio Autorizado con el producto con la póliza de Garantía sellada o el comprobante de compra original, ahí se reemplazará cualquier pieza o componente defectuoso sin cargo alguno para el usuario final. Esta Garantía incluye los gastos de transportación que se deriven de su cumplimiento.

Excepciones

Esta Garantía no será válida cuando el producto:

- Se hubiese utilizado en condiciones distintas a las normales.
- No hubiese sido operado de acuerdo con el instructivo de uso que le acompaña.
- Cuando el producto hubiese sido alterado o reparado por personas no autorizadas por **Spectrum Brands de México SA de CV**.

Nota: Usted podra encontrar partes, componentes, consumibles y accesorios en los centros de servicios autorizados. Esta garantía incluyen los gastos de transportación que se deriven de sus cumplimiento dentro de sus red de servicio.

Sello del Distribuidor:
Fecha de compra:
Modelo:

Comercializado por: Spectrum Brands de México SA de C.V. Autopista México Querétaro No 3069-C Oficina 004 Colonia San Andrés Atenco, Tlalnepantla Estado de México, C.P. 54040 Mexico.
Servicio y Reparación Art. 123 No. 95 Col. Centro, C.P. 06050 Deleg. Cuauhtemoc
Servicio al Consumidor, Venta de Refacciones y Accesorios 01 800 714 2503

Código de fecha / Date Code

70 W 120 V ~ 60 Hz
70 W 220 V ~ 50 Hz

© 2017 Spectrum Brands, Inc.
Middleton, WI 53562.

Made in China
Fabricado en China

Importado y Distribuido por :

RAYOVAC ARGENTINA S.R.L.
Humboldt 2495 Piso# 3
C1425FUG) C.A.B.A. Argentina
C.U.I.T NO. 30-70706168-1

Importado por / Imported by:

SPECTRUM BRANDS DE MÉXICO, SA de C.V
Autopista México Querétaro No 3069-C Oficin 004
Colonia San Andrés Atenco, Tlalnepantla
Estado de México, C.P. 54040
Mexico.
Teléfono: (55) 5831 – 7070

Para atención de garantía marque:

01 (800) 714 2503

Importado por / Imported by:

Spectrum Brands En Chile, Household Products Chile Ltda
Av. Del Valle 570, Ofic. 704
Ciudad Empresarial, Huechuraba
Santiago - Chile
Fono: (562) 2571 3700

Importado por / Imported by:

Spectrum Brands Colombia S.A.
Carrera 17 No.89-40
Bogotá, Colombia

Línea de atención al cliente: 018000510012