




LASH[®] 360[™]
 LEVEL ALIGN SPACE HOLD



Système de nivellement de carreaux

Sistema de dos partes que evita las irregularidades en la superficie durante la colocación de losetas

Para losetas de gran tamaño de hasta 3/4" (1.90 cm) de grosor

TALLOS

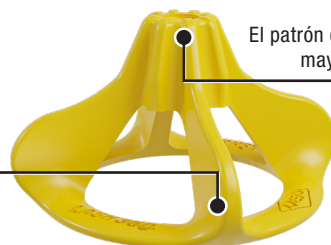
Disponibles en 4 anchos de juntas diferentes



TAPAS

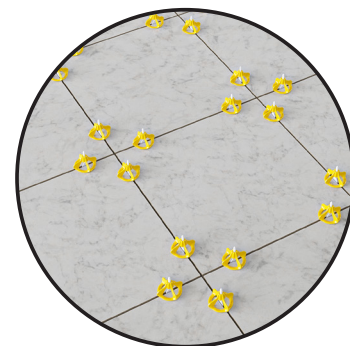
PESTAÑAS GRANDES

4 pestañas de mayor tamaño para mejorar el apalancamiento



DISEÑO UNIVERSAL

El patrón de rosca es compatible con la mayoría de los sistemas de rosca



Instale losetas de porcelana, cerámica y piedra natural de gran tamaño de hasta 3/4" (1.90 cm) de espesor con el sistema de nivelación de losetas LASH 360[™] de QEP[®]. Este sistema de dos partes previene las losetas desniveladas sujetándolas en su sitio para evitar que se desprendan. Los tallos garantizan líneas de lechada uniformes de 1/32" (0.08 cm), 1/16" (0.16 cm), 1/8" (0.32 cm) y 3/16" (0.48 cm) y alinean las losetas contiguas del mismo grosor para obtener una superficie nivelada. Las tapas son ideales para mantener la loseta a una altura uniforme y obtener resultados sin rebabas. Para una retirada rápida y sencilla, los tallos están diseñados para desprenderse por debajo de la superficie de la loseta. Las tapas pueden retirarse y reutilizarse. El sistema de nivelación de losetas LASH 360 de QEP es utilizado tanto por instaladores profesionales como aficionados para ahorrar tiempo y nivelar y separar losetas de manera uniforme.



Herramientas profesionales para resultados profesionales

qep.com

¡Fáciles de instalar y retirar!

Item #	Description	Qty	Case Qty	Packaging
99742	LASH 360 Tapas, Bolsa	100	10	Caja exhibidora
99842	LASH 360 Tapas, Caja	300	4	Caja exhibidora
99841	LASH 360 Tapas, Caja	1000	1	Caja exhibidora
99738	1/32" LASH 360 Tallos, Bolsa	100	10	Caja de color
99843	1/32" LASH 360 Tallos, Caja	300	4	Caja de color
99838	1/32" LASH 360 Tallos, Caja	1000	1	Caja de color
99735	1/16" LASH 360 Tallos, Bolsa	100	10	Caja exhibidora
99835	1/16" LASH 360 Tallos, Caja	300	4	Caja exhibidora
99837	1/16" LASH 360 Tallos, Caja	1000	1	Caja de color
99739	1/8" LASH 360 Tallos, Bolsa	100	10	Caja de color
99812	1/8" LASH 360 Tallos, Caja	300	4	Caja de color
99841	1/8" LASH 360 Tallos, Caja	1000	1	Caja de color
99839	1/8" LASH 360 Tallos, Caja	100	1	Caja de color
99712	3/16" LASH 360 Tallos, Bolsa	100	10	Caja de color
99844	3/16" LASH 360 Tallos, Caja	300	4	Caja de color
99840	3/16" LASH 360 Tallos, Caja	1000	1	Caja de color
99833-10	LASH Placa Protectora	100	10	Caja de color

El sistema de nivelación de losetas LASH 360™ de QEP® se recomienda cuando se utiliza una llana con dentada de al menos 3/8" (0.95 cm) o más grande para aplicar el material de fraguado.

Unidades estimadas

UNIDADES NECESARIAS ESTIMADAS POR CADA 100 PIES CUADRADOS (9.29 M ²)												
Largo de la loseta (en pulgadas)	12"	171										
	16	126	98									
	18	117	91	78								
	20	99	77	66	55							
	22	90	70	60	50	50						
	24	81	63	54	45	45	36					
	30	63	49	42	35	35	28	21				
	32	63	49	42	35	35	28	21	21			
	35	54	42	36	30	30	24	18	18	18		
40	45	35	30	25	25	20	15	15	15	10		
48	36	28	24	20	20	16	12	12	12	8	8	
	12	16	18	20	22	24	30	32	35	40	48"	
	Ancho de la loseta (en pulgadas)											

La ubicación de los clips varía según el tamaño de la loseta

