

LED EconoLED A Prueba de Agua



ANTES DE EMPEZAR

Lea estas instrucciones en su totalidad y con mucho cuidado.

⚠ ADVERTENCIA

RIESGO DE DESCARGA ELÉCTRICA

- Desconecte el suministro de energía antes de la instalación, inspección y desmontaje.
- Conecte a tierra / la caja de conexiones correctamente.



- La iluminación y/o la fuente eléctrica solo debería ser reemplazada por el fabricante o por su agente de servicio o, de ser aplicable, por personal calificado

RIESGO DE INCENDIO

- Respete todos los códigos eléctricos locales.
- Utilice únicamente cables de conexión de entrada/salida aprobados por IEC.
- No guarde combustible debajo de la lámpara.



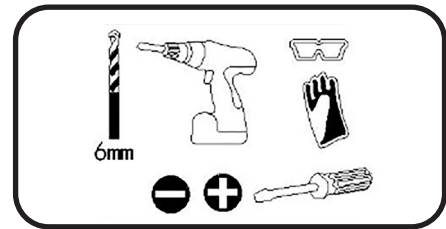
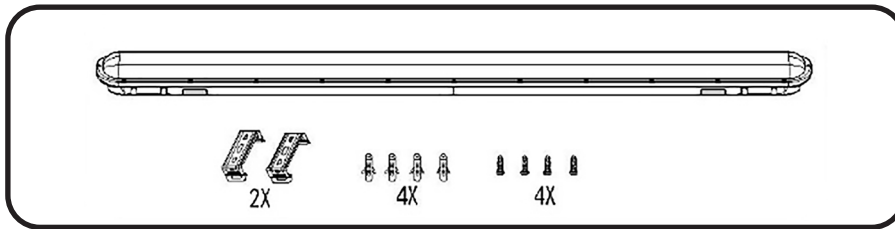
- El luminario debería ser colocado de manera tal que no quede viendo directamente a usted durante un periodo prolongado.

Guarde estas instrucciones

Use el producto únicamente en la forma en la que el fabricante pretende que se use. Si tiene cualquier pregunta, póngase en contacto con el fabricante. Adecuado para su uso en: Interiores | Exteriores y ambientes húmedos.

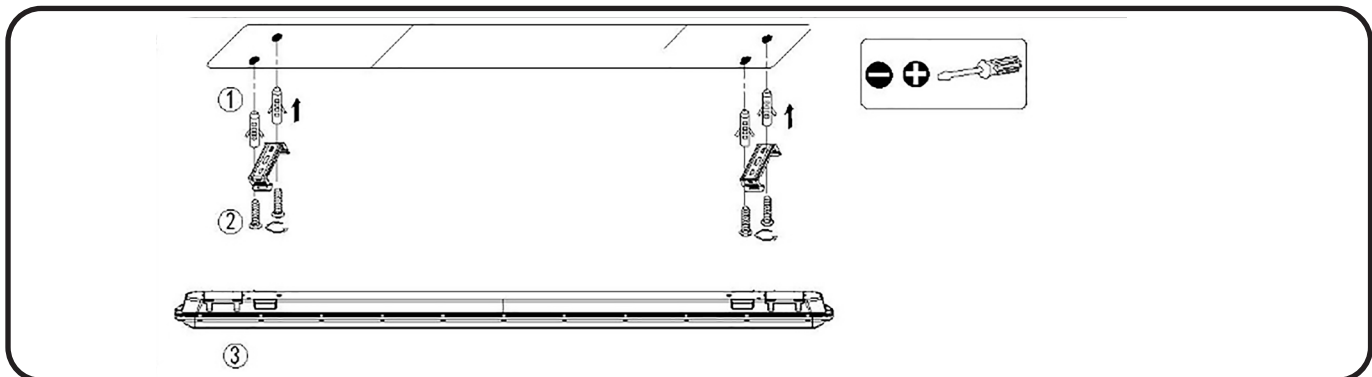
Instrucciones Generales

- El trabajo eléctrico siempre debe ser realizado por una persona calificada. Siga todos los códigos locales y el Código Eléctrico Nacional (NEC).
- El trabajo de reparación solo debe ser realizado por un técnico o por personal de servicio al cliente.
- Se sugiere utilizar cables de hule o silicón para el cable de alimentación. No use cables de PVC.
- Use lentes de seguridad y aguantos cuando manipule la lámpara.
- El producto no será usado en ambientes en donde haya contaminación por aceite, como cocinas, etc.
- El producto no deberá estar expuesto a la luz del sol de manera directa.
- Para obtener más información sobre las características eléctricas, consulte por favor el marcaje del producto.
- Modificar o abrir el sistema anulará la garantía.

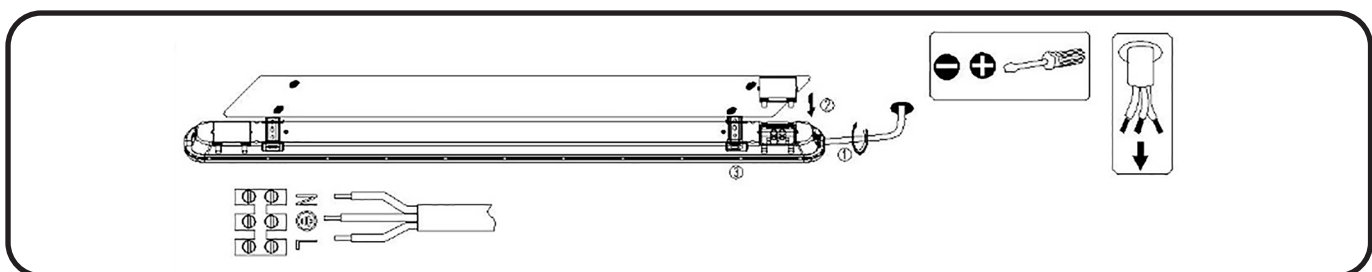


Mounting distance (mm)		A	B
	FL7225N	270	35
	FL7450N	870	35

1



2



3

- Conecte el cable de alimentación con la terminal: Café (L) a (L); Azul (N) y (N); y verde/amarillo a
- Nota: el cable verde/amarillo debe ser más largo que los cables café y azul.

Current Commercial Materials S. de R.L. de C.V.
 Domicilio: Av. Santa Fe 505, Piso 22, Suite/oficinas 22-106, Colonia Cruz Manca, Cuajimalpa de Morelos, C.P. 05349, Ciudad de México.
 Tel: (55) 4169-6522